







Classificação 1º FASE

CATEGORIA : SUB11

GRUPO A




POS	Equipe	PT	JGS	V	D	E	GP	GC	SALDO	AV	APR	GERAL
1º	 ACEFFUT	9	3	3	0	0	19	0	19	6,33	100,00%	100
2º	 MANIA SPOR	6	3	2	1	0	5	5	0	1,67	66,67%	80
3º	 A3 BETTA S	3	3	1	2	0	9	4	5	3,00	33,33%	60
4º	 K1 SPORTS	0	3	0	3	0	0	24	-24	0,00	0,00%	60



Classificação 1º FASE

CATEGORIA : SUB11

GRUPO B




POS	Equipe	PT	JGS	V	D	E	GP	GC	SALDO	AV	APR	GERAL
1º	 FC ACADEMY	6	2	2	0	0	9	0	9	4,50	100,00%	100
2º	 ADAF/CASCA	3	2	1	1	0	5	4	1	2,50	50,00%	80
3º	 MBB/ATLHET	0	1	0	1	0	0	7	-7	0,00	0,00%	60



Classificação 1º FASE

CATEGORIA : SUB11

GRUPO C




POS	Equipe	PT	JGS	V	D	E	GP	GC	SALDO	AV	APR	GERAL
1º	 TUIUTI ESP	3	2	1	1	0	6	4	2	3,00	50,00%	100
2º	 CAMISA10	3	2	1	1	0	5	5	0	2,50	50,00%	80
3º	 CSK PINH?	3	2	1	1	0	4	6	-2	2,00	50,00%	60



Classificação 1º FASE

CATEGORIA : SUB11

GRUPO D






POS	Equipe	PT	JGS	V	D	E	GP	GC	SALDO	AV	APR	GERAL
1º	 AFFA FIGA?	6	2	2	0	0	6	2	4	3,00	100,00%	100
2º	 GURITIBANO	3	2	1	1	0	9	5	4	4,50	50,00%	80
3º	 AUDAX EF	0	2	0	2	0	2	10	-8	1,00	0,00%	60



Classificação 1º FASE

CATEGORIA : SUB11

GRUPO E

POS	Equipe	PT	JGS	V	D	E	GP	GC	SALDO	AV	APR	GERAL
1º	 FIP BASE S	12	4	4	0	0	15	2	13	3,75	100,00%	100
2º	 SCORPIONS	7	4	2	1	1	10	3	7	2,50	58,33%	80
3º	 MARINGÁ C	5	4	1	1	2	10	7	3	2,50	41,67%	60
4º	 JOMAA - CO	4	4	1	2	1	8	19	-11	2,00	33,33%	60
5º	 COLÉGIO M	0	4	0	4	0	4	16	-12	1,00	0,00%	60

